

Индикатор	Значение	Изм-е	Изм-е, %	Индикатор	Close	Изм-е, %	YTM/УТР, %	Изм-е, b.p.
Нефть (Urals)	69.94	1.30	1.89	€ Evraz' 13	79.60	0.13	16.18	-3
Нефть (Brent)	70.66	0.96	1.38	€ Банк Москвы' 13	89.44	-0.56	10.37	0
Золото	953.75	-2.25	-0.24	€ UST 10	99.98	-0.67	3.88	-2
EUR/USD	1.4051	0.01	0.48	€ РОССИЯ 30	99.36	0.56	7.61	-10
USD/RUB	30.8478	-0.09	-0.28	€ Russia'30 vs UST'10	373			-19
Fed Funds Fut. Prob июн.10 (0.5%)	0%	0.00%		€ UST 10 vs UST 2	259			4
USD LIBOR 3m	0.64	-0.01	-1.35	€ Libor 3m vs UST 3m	47			-1
MOSPRIME 3m	12.19	0.00	0.00	€ EU 10 vs EU 2	200			3
MOSPRIME o/n	7.13	-0.25	-3.39	€ EMBI Global	411.03	-1.09		-5
MIBOR, %	7.11	-0.31	-4.18	€ DJI	8 739.0	-0.27		
Счета и депозиты в ЦБ (млрд. р.)	886.60	-39.60	-21.50	€ Russia CDS 10Y \$	301.87	-3.04		-12
Сальдо ликв.	131.4	-168.60	-56.20	€ Gazprom CDS 10Y \$	429.99	-2.16		-10

Источник: Bloomberg

Ключевые события

Внутренний рынок

- Первый эшелон: равновесие достигнуто
- Очередное успешное размещение ОФЗ

Глобальные рынки

- UST-10 уже недалеко от 4.0 % годовых
- Еврооблигации: ЦБ РФ сокращает вложения в UST

Корпоративные новости

- Нутритек предлагает мораторий на выплаты до конца 2010 г.

Новости коротко

Ключевые новости

- ЦБ РФ намерен сократить долю КО США в международных резервах. Об этом заявил первый зампред ЦБ Алексей Улюкаев. Подробнее см. специальный комментарий ниже. / Reuters

Экономика РФ / Денежный рынок

- Международные резервы ЦБ за неделю, завершившуюся 5 июня, выросли на \$ 8.4 млрд до \$ 409.5 млрд. / ЦБ РФ
- Чистый убыток группы ММК по МСФО за I квартал составил \$ 110 млн. / АК&М

Новости эмитентов

- Трансконтейнер вчера опубликовал очень хорошую отчетность по МСФО по итогам 2008 г. Выручка компании выросла на 53 % и составила 20.5 млрд руб., EBITDA – 7 млрд руб. против 4.4 млрд руб. по итогам 2007 г. Маржа EBITDA – 34 %, чистый операционный денежный поток – 4.9 млрд руб. против чистого долга в 4.7 млрд руб. Однако позитивные результаты не должны вводить в заблуждение – снижение объема ж/д перевозок началось лишь в 4-м квартале 2008 г. и в полной мере получило развитие в этом году. Таким образом, финансовые результаты компании в 2009 г., скорее всего, будут слабее. Согласно отчетности РСБУ по итогам 1-го квартала выручка компании сократилась на 4 % до 3.6 млрд руб., чистая прибыль упала до 9.65 млн руб. с 588 млн руб. годом ранее. Несмотря на это, мы по-прежнему считаем Трансконтейнер надежным эмитентом 2-го эшелона. При этом облигации компании торгуются с доходностью менее 16 % и потому малоинтересны.

Размещения / Купоны / Оферты / Погашения

- n **Аптечная сеть** 36.6 в рамках реструктуризации разместила по закрытой подписке 2-й выпуск облигаций в объеме 2 млрд. руб. Ставка купона установлена на уровне 9.89 % - на том же уровне что и у обращающегося 1-го выпуска. / АК&М
- n **МБРР** 18 июня 2009 года начнет размещение 5-го выпуска облигаций объемом 5 млрд руб. / Cbonds
- n **Группа Агроком** установила ставку 7-го купона по дебютному выпуску облигаций объемом 1.5 млрд руб. в размере 18% годовых. / АК&М
- n **Транскредитфакторинг** 15 июня начнет размещение на ММВБ дебютных облигаций в объеме 1.5 млрд руб. Срок обращения выпуска – 3 года. / Прайм-ТАСС
- n **ТВЗ** установил ставку 7-го купона 3-го выпуска облигаций на уровне 15.5 %. Объем выпуска – 1 млрд руб., дата погашения - 18 июня 2010 года. / Финмаркет
- n **ТГК-10 (Фортум)** определила ставку 5-6-го купонов по дебютному выпуску облигаций на уровне 7.6 % годовых. Объем выпуска – 3 млрд руб., срок обращения – 3 года. / АК&М

Рейтинговые действия

- n Fitch ожидает, что **российская сталелитейная отрасль** продолжит сталкиваться со сложностями на протяжении оставшейся части 2009 г., включая вялый спрос на внутреннем рынке и невысокие цены. / Fitch
- n Агентство Fitch изменило прогноз по рейтингам **Мегафона** со стабильного на позитивный, подтвердив рейтинг на уровне «BB+». / АК&М

Внутренний рынок**Первый эшелон: равновесие достигнуто**

На рынке рублевого долга вчера наблюдалась смешанная динамика – рост котировок в первом эшелоне на вторичном рынке замедлился на фоне довольно обширного предложения нового долга. Несмотря на это, достаточно высокий спрос на качественные бумаги не дает доходностям 1-го эшелона вырасти. Котировки выпуска **Газпром нефть-4** уже больше недели «топчутся на месте», остановился рост индикативного выпуска **Газпром-4**, незначительно выросли в цене по итогам среды **Москва-50** и **РЖД-12**.

Обращающийся выпуск **Х5** вчера упал сразу на 40 б.п., доходность бумаги подобралась к 17.75 %. Как нам кажется, на этих уровнях годовая бумага может представлять интерес, к тому же мы по-прежнему ожидаем, что результаты размещения нового выпуска будут благоприятными для компании. Хотя размещение **ЛУКОЙЛа** спутало карты ритейлеру и оттянуло часть спроса, бумаги потребительского сектора все еще в дефиците, а значит, у обоих выпусков сохраняется потенциал роста.

Тем временем высокий спрос сохраняется в более доходных выпусках 2-го эшелона. Продолжаются покупки в выпуске **МТС-3**, который в отличие от **МТС-4**, уже входит в ломбардный список ЦБ и котировальный список «Б» ММВБ. Новый выпуск также имеет все шансы войти в списки, и как только это произойдет, доходность бумаги должна снизиться.

Успешные оферты прошли вчера на долговом рынке – **Татфондбанк** выкупил облигации 4-го выпуска на сумму 1.2 млрд руб. по цене 100.5 % от номинала при общем объеме в 1.5 млрд руб. **ТГК-4**, по нашим оценкам, приобрел облигации на сумму 2.6 млрд руб. – это неудивительно, учитывая, что ставка купона на следующий год обращения установлена в размере 7.6 %. В принципе, при желании оба эмитента могут разместить выкупленные облигации на вторичном рынке, продавая бумаги ниже номинала.

Очередное успешное размещение ОФЗ

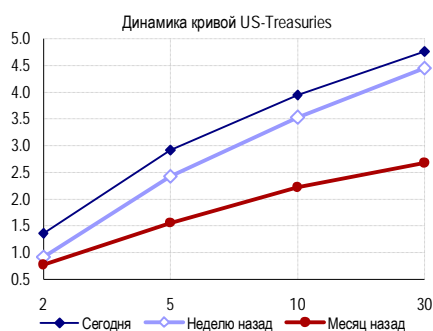
Оборот в 8.6 млрд руб. по выпуску ОФЗ 25064 отражает прошедшее вчера доразмещение выпуска. При объеме предложения в 8 млрд руб. спрос превысил 16 млрд руб., а доходность по средневзвешенной цене достигла 11.96 %. Для сравнения – еще в конце прошлой недели ОФЗ 25064 торговалась с доходностью 11.6 %. Похоже, что Минфин предоставил все-таки премию при размещении, которую для 2-летней госбумаги мы считаем достаточно впечатляющей. Средний объем на аукционе составлял 150 млн руб., отражая интерес к госдолгу, однако мы заметили среди сделок и совсем небольшие объемы бумаг.

Анастасия Михарская

Биржевые торги отдельными бумагами*

Выпуск	Оборот, млн. руб.	Сделки	Объем млн. руб.	Погашение	Оферта	Close	Цена посл.	Изм, %	Yield, %
ОФЗ 25064	8571.6	67	17000.0	18.01.2012		100.90	101.45	0.55	11.73
Амурмет-03	3.76	32	3000	15.04.2011		9.50	9.10	-0.40	>200
Карелия 12	310.06	14	1000	02.06.2011		102.00	102.30	0.30	18.45
РЖД-12обл	1007.60	50	15000	16.05.2019	24.11.2011	101.30	101.35	0.05	14.73
МТС 04	1092.52	36	15000	13.05.2014	19.05.2011	102.51	102.67	0.16	15.03
МГор50-об	176.56	18	15000	18.12.2011		88.00	88.20	0.20	14.15
Газнеффт4	431.13	13	10000	09.04.2019	25.04.2011	105.10	105.20	0.10	13.89
МТС 01	107.48	6	10000	17.10.2013	26.04.2010	100.45	100.45	0.00	13.85
ВК-Инвест1	169.91	14	10000	19.07.2013	22.01.2010	97.01	97.05	0.04	14.64
ГАЗПРОМ А4	84.34	39	5000	10.02.2010		99.60	99.50	-0.10	9.17
БРенКап-1	82.10	29	2000	02.03.2010		93.22	92.49	-0.73	28.09
М-ИНДУСТР	0.09	25	1000	16.08.2011		17.60	17.40	-0.20	188.62
Промсвб-05	128.72	32	4500	17.05.2012	20.05.2010	100.89	100.87	-0.02	15.50
СЗТелекЗоб	671.61	31	3000	24.02.2011		85.00	93.55	8.55	15.12
СибТлк-6об	305.61	20	2000	16.09.2010		97.15	97.14	-0.01	12.60
ТатфондБ 4	1207.50	82	1500	01.06.2011		100.30	-	0.00	-
УралсибЛК2	67.26	28	5000	21.07.2011	21.01.2010	94.90	95.45	0.55	22.26
Центр-инв1	373.31	18	1500	11.11.2009		100.15	100.40	0.25	15.44
Якут-07 об	221.39	21	2500	17.04.2014		82.00	77.00	-5.00	17.56
ИКС5Фин 01	139.58	89	9000	01.07.2014	06.07.2010	91.50	91.10	-0.40	17.74
ИтераФ-1	310.83	8	5000	20.11.2012	30.05.2010	100.50	100.45	-0.05	19.19
МТС 03	267.05	14	10000	12.06.2018	24.06.2010	95.50	95.90	0.40	13.47
ТГК-4 об.1	2601.07	102	5000	31.05.2012	09.06.2010	99.70	-	0.00	8.08
Амурмет-02	0.18	29	2000	26.02.2010		9.10	9.90	0.80	>200
АлтЗоб об	0.45	65	3000	30.06.2009		35.70	36.98	1.28	>200
Белон 02	2.23	22	2000	23.02.2012	27.08.2009	94.98	95.50	0.52	34.86
ВТБ - 5 об	244.43	45	15000	17.10.2013	22.04.2010	102.21	102.18	-0.03	12.87
ГАЗФин 01	1.42	50	5000	08.02.2011		42.32	41.32	-1.00	115.52
ГАЗЭКФ 1	921.17	105	1000	16.12.2010		93.00	100.00	7.00	14.45
ИвОбл34-1	122.30	12	1000	09.11.2010		93.90	93.95	0.05	18.14
Кубаньэн-1	289.06	1	1500	21.07.2010		102.90	92.50	-10.40	16.01
МГор58-об	202.10	13	15000	01.06.2011		94.20	94.15	-0.05	14.11
Полипласт1	31.36	191	1000	21.06.2011	23.06.2009	65.99	85.00	19.01	>200
РБК ИС БО5	0.20	34	1500	09.07.2009		10.00	10.02	0.02	>200
ЭнергмашФ1	2.20	21	700	22.11.2011	24.11.2009	83.39	82.85	-0.54	70.65

Глобальные рынки



UST-10 уже недалеко от 4.0 % годовых

Вчера доходность 10-летних UST практически достигла отметки 4.0 % годовых на фоне предложения новых долгосрочных выпусков гособлигаций.

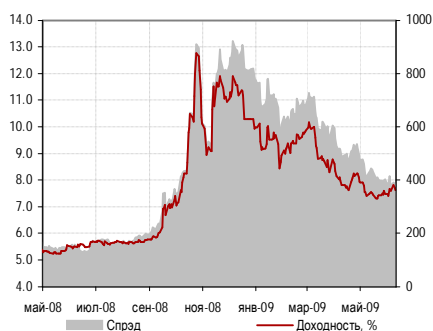
Итоги вчерашнего размещения 10-летних нот оказались относительно успешными. Спрос превысил предложение в 2.62 раза, что стало самым высоким значением с августа 2008 г.

Средняя доходность на аукционе составила 3.91 % годовых - почти на 5 б.п. выше уровня закрытия предыдущего дня. Впрочем, доля непрямых заявок в общем объеме спроса оказалась довольно низкой - около 13 % (сюда входят заявки от центральных банков). Сегодня состоится аукцион по размещению 30-летних UST (текущая доходность - 4.76 %). Сегодня же будут опубликованы данные по динамике розничных продаж в США в мае.

Экономическая статистика оказала негативное влияние на динамику US-Treasuries. Дефицит торгового баланса в США вырос в апреле до \$ 29.2 млрд с \$ 28.5 млрд в марте и практически совпал с ожиданиями (консенсус - \$ 29.0 млрд). Дефицит торгового баланса с Китаем вырос до \$ 16.7 млрд с \$ 15.6 млрд. Стоимость импорта нефтепродуктов выросла до \$ 17.4 млрд с \$ 16.05 млрд в марте за счет роста цен на нефтепродукты до \$ 46.6 с \$ 16.05 за баррель.

Что касается данных по бюджету США, то и здесь инвесторам порадоваться было нечему. По итогам мая дефицит бюджета составил \$ 189.65 млрд против прогнозов в \$ 181 млрд и дефицита в мае 2008 г. на уровне \$ 165 млрд. Дефицит за первые 8 месяцев 2008-2009 финансового года вырос до \$ 991.9 млрд с \$ 319.4 млрд за аналогичный период предыдущего финансового года.

По официальным прогнозам, эта цифра может вырасти до \$ 1.84 млрд. Сегодня с утра котировки UST растут, доходность UST-10 составляет порядка 3.93 %.



Кривая US-Treasuries

	YTM, %			Изм-е, б.п.		
	тек.	изм-е	10-июн-09	d	w	YTD
UST 02	1.35	-1	1.36	5	44	59
UST 05	2.91	-2	2.92	5	50	136
UST 10	3.93	-2	3.95	8	41	173
UST 30	4.75	-1	4.76	11	31	208

Источники: REUTERS

Еврооблигации: ЦБ РФ сокращает вложения в UST

Заявление первого зампреда ЦБ Алексея Улюкаева о сокращении доли US-Treasuries в ЗВР было довольно болезненно воспринято глобальным валютным рынком, где сразу же начались продажи доллара.

Доля UST будет сокращаться естественным образом по мере погашения, и высвобождающиеся средства пойдут на покупку обязательств МВФ на сумму \$ 10 млрд.

Учитывая, что Россия со \$ 138.4 млрд UST является 5-м крупнейшим их держателем после Китая (\$ 767.9 млрд), Японии (\$ 686.7 млрд), стран Карибского бассейна (\$ 213.6 млрд) и стран Персидского залива (\$192.0 млрд), заявление российского регулятора не могло не повлиять на динамику мировых валютных и долговых рынков.

Впрочем, Россия следует уже общей тенденции в свете последних намерений Китая купить облигации МВФ на \$ 50 млрд и Бразилии (\$ 10 млрд).

Сегодня с утра спред еврооблигаций Россия-30 к UST-10 находится на уровне 375 б.п.

Динамика индексов EMBI+

	Индекс			Спред			
	10-июн-09	w	YTD	10-июн-09	d	w	YTD
EMBI+	438.3	-0.03%	11.96%	410	-4	-32	-261
EMBI+ Россия	474.1	-0.70%	18.31%	348	-9	-27	-378
EMBI+ Украина	195.4	0.11%	81.12%	1180	-33	-46	-1546
EMBI+ Мексика	395.3	-0.60%	2.00%	213	-3	-16	-148
EMBI+ Бразилия	681.1	-0.21%	1.46%	262		-28	-154
EMBI+ Венесуэла	474.8	3.03%	41.43%	1116	-16	-87	-692
EMBI+ Турция	304.1	-0.08%	9.38%	300	-13	-41	-205
EMBI+ Аргентина	69.6	2.19%	46.61%	1092	36	-61	-603

Источники: JP Morgan, REUTERS

Динамика корпоративных еврооблигаций вчера преимущественно была положительной. На рынке появились слухи о готовящемся выпуске еврооблигаций Газпром нефти (объем не менее \$ 100 млн), а также о новых планах Банка Русский Стандарт по выкупу еврооблигаций с погашением в 2010 г. (см. табл. ниже). Цены выкупа 92 % от номинала для выпуска с погашением в июне и 87.5 % для выпуска с погашением в октябре предлагают премию к текущим котировкам. Предложение действует ровно неделю – до 18 июня, и мы рекомендуем им воспользоваться.

Егор Федоров

Корпоративные еврооблигации

Выпуск	Валюта	Объем	Погашение	Цена, %	YTM, %	ASW спрэд	Dur	Изм-е за день		Изм-е за неделю		Рейтинг S&P/ Moody's / Fitch
								Цена, %	YTM, б.п.	Цена, %	YTM, б.п.	
RSHB' 13	USD	700	16.05.13	95.9	8.25	503	3.3	0.09	-3	0.86	-25	- / Baa1 / BBB
RSHB' 14	USD	1000	11.06.14	101.4	8.61	511	4.0	0.22	-6	-	-	BBBe / (P)Baa1 / BBBe
RSHB' 17	USD	1250	15.05.17	85.7	8.65	405	5.9	-0.17	3	0.00	0	- / Baa1 / BBB
RStand' 10-2	USD	400	29.06.10	-	31.99	2530	0.8	-	-	-	-	B+ / Ba3 / BB-
RStand' 10	USD	500	07.10.10	81.5	24.84	1665	1.1	1.88	-153	5.16	-418	B+ / Ba3 / -
GAZP' 13-1	USD	1750	01.03.13	102.3	8.87	596	3.0	0.39	-13	-0.62	20	BBB / Baa1 / BBB
GAZP' 16	USD	1350	22.11.16	85.0	9.02	439	5.6	-0.12	2	-0.59	11	- / Baa1 / BBB
GAZP' 19	USD	2250	23.04.19	102.9	8.79	451	6.4	0.21	-3	0.24	-4	BBB / (P)Baa1 / BBB
GAZP' 20	USD	1250	01.02.20	95.0	0.00	335	7.0	0.38	-5	-0.54	7	BBB+ / - / BBB+
GAZP' 22	USD	1300	07.03.22	76.5	9.78	431	7.7	-0.11	2	0.11	-1	BBB / Baa1 / BBB
GAZP' 34	USD	1200	28.04.34	98.4	8.78	547	3.9	0.26	-7	-0.73	19	BBB / Baa1 / BBB
GAZP' 37	USD	1250	16.08.37	77.1	9.67	405	9.7	-0.39	4	0.42	-4	BBB / Baa1 / BBB
Evraz' 09	USD	300	03.08.09	100.3	8.59	831	0.1	0.00	-11	0.00	-23	BB- / Ba2 / BB
Evraz' 13	USD	1300	24.04.13	79.6	16.18	1121	3.0	0.13	-3	0.13	-1	BB- / B1 / BB
Evraz' 15	USD	750	10.11.15	72.9	14.97	895	4.5	0.20	-4	0.37	-7	BB- / B1 / BB
SevStal' 13	USD	1250	29.07.13	81.6	16.00	1116	3.0	-0.05	3	-1.49	50	BB / Ba3 / BB-
SevStal' 14	USD	375	19.04.14	81.5	14.72	978	3.6	-0.07	3	-1.32	38	BB / Ba3 / BB-
Rolf' 10	USD	250	28.06.10	35.3	148.79	6863	0.5	0.86	-3	19.82	-2867	CCC / Caa1 / -
MTS' 12	USD	400	28.01.12	97.7	8.98	651	2.2	0.11	-4	-0.82	36	BB / Ba2 / BB+
VIP' 16	USD	600	23.05.16	88.1	10.71	611	5.0	0.17	-3	1.70	-33	BB+ / Ba2 / -
VIP' 18	USD	1000	30.04.18	83.6	12.20	635	5.7	0.67	-12	3.24	-56	BB+ / (P)Ba2 / -
TNK-BP' 17	USD	800	20.03.17	80.2	10.40	537	5.6	0.14	-2	0.01	1	BB+ / Baa2 / BBB-
TNK-BP' 18	USD	1100	13.03.18	85.4	10.45	552	5.8	0.06	-1	0.69	-11	BB+ / Baa2 / BBB-

Источники: Bloomberg

Корпоративные новости

Нутритек предлагает мораторий на выплаты до конца 2010 г.

Вчера состоялось еще одно памятное событие – компания Нутритек провела встречу с держателями рублевых облигаций, на которой было рассказано о схеме реструктуризации и другой задолженности компании. Как сообщает Reuters, с 1 июля 2009 года компания предлагает ввести мораторий на любые выплаты в течение 18 месяцев, до конца декабря 2010 года. Держателям рублевых облигаций было предложено продлить срок их погашения на 5 лет. Погашение начнется с 31 декабря 2010 года, когда держателям будет выплачено всего 4 % от номинала; ставка купона останется прежней и составит 11 %.

Предлагаемая реструктуризация двух выпусков LPN, по которым компания также допустила дефолт, предусматривает отсрочку на 6 лет, погашение номинала начнется лишь в июне 2012 года. Процентные ставки также останутся прежними – 8.75 и 9 %. Банковские кредиты будут пролонгированы на 4 года, погашение номинала начнется в июне 2012 года.

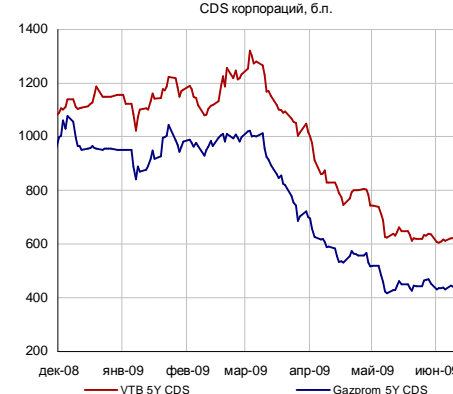
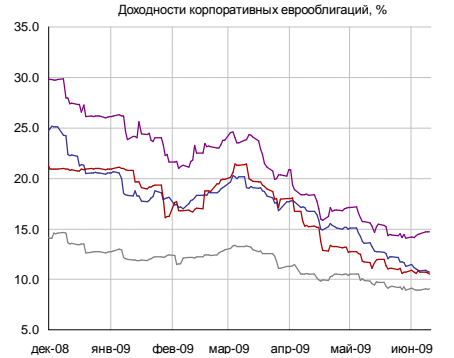
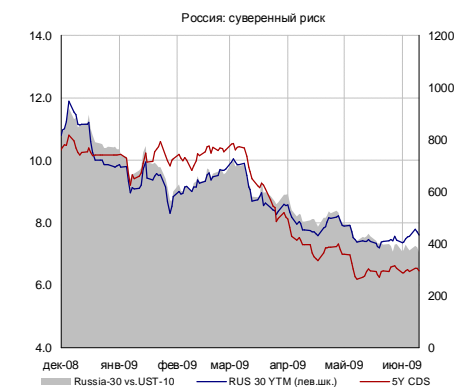
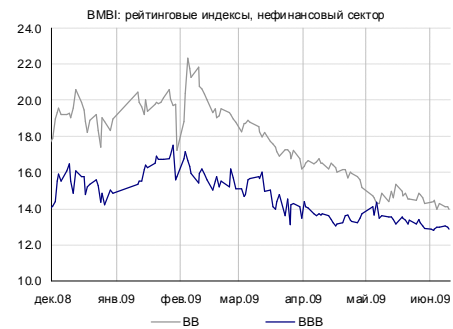
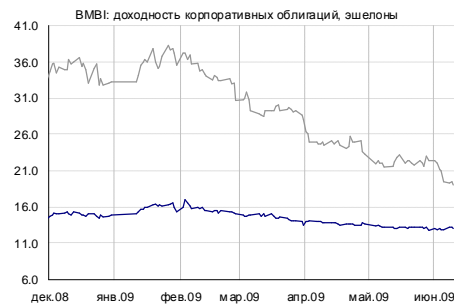
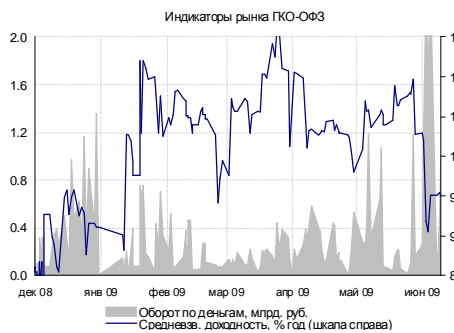
Для защиты прав кредиторов менеджмент Нутритека предлагает отдать 4 места в совете директоров компании – 3 места представителям держателей рублевых и еврооблигаций и одно место представителю банков. По информации агентства, совокупный долг компании составляет \$ 190 млн и помимо публичных обязательств включает кредиты Россельхозбанка (375 млн руб.), HSBC (600 млн руб.) и Юникредитбанка (214 млн руб.).

Главный козырь Нутритека в данном случае – низкая прозрачность. Еще в прошлом году компания провела делистинг акций и объявила о том, что перестает публиковать финансовую отчетность по МСФО. Таким образом, получить представление о том, что происходит с компанией, можно только на основании информации, предоставленной менеджментом, доверие к которому изрядно пошатнулось после последних событий.

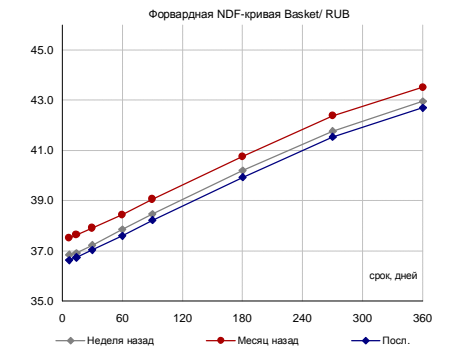
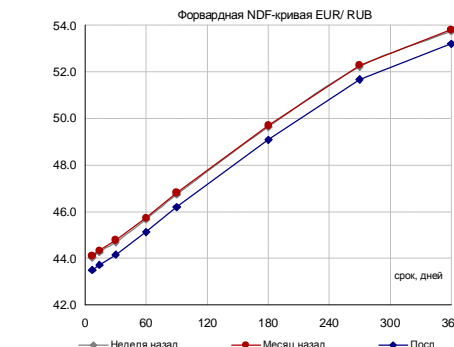
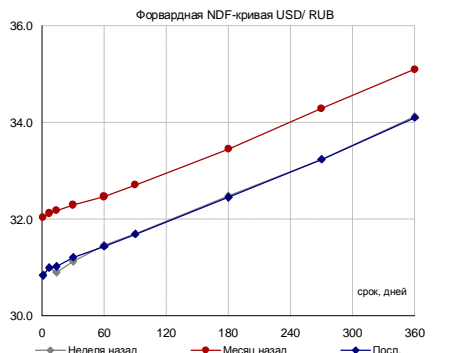
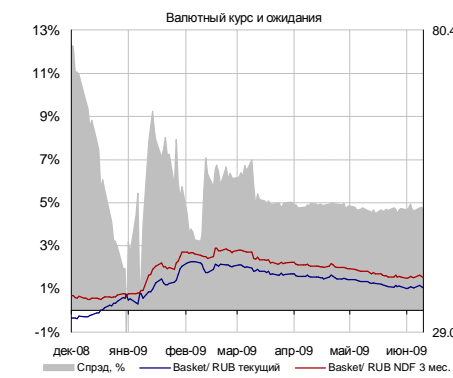
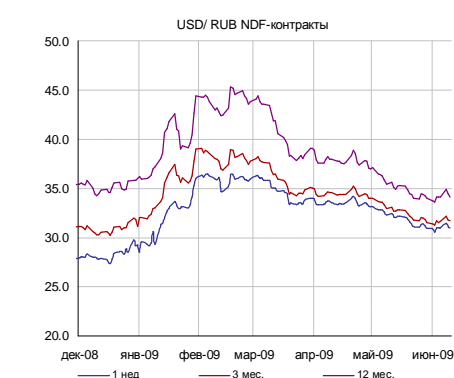
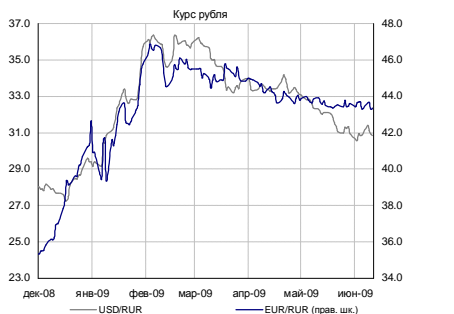
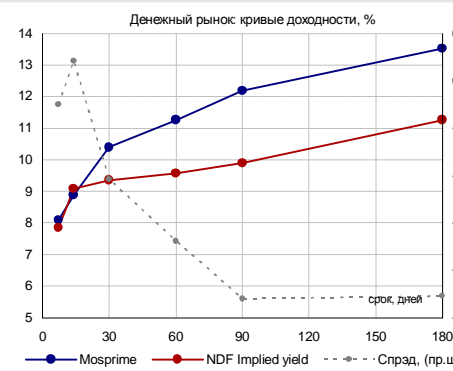
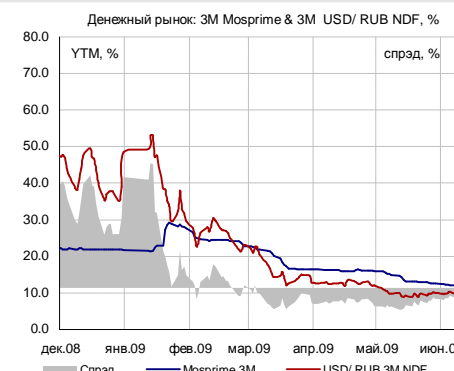
На основании той отчетной информации, что Нутритек публиковал раньше, а также основываясь на высоких рейтингах recovery rates, присвоенных выпускам LPN агентством S&P, мы считаем предложенные условия малопривлекательными и советуем держателям добиваться более выгодного предложения от эмитента.

Анастасия Михарская

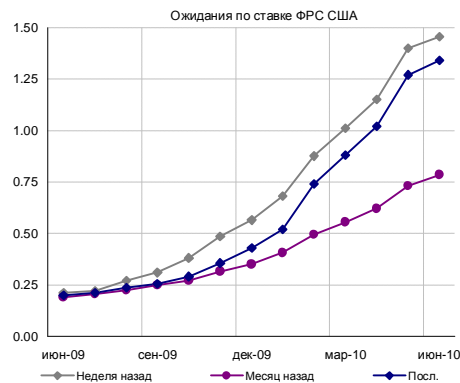
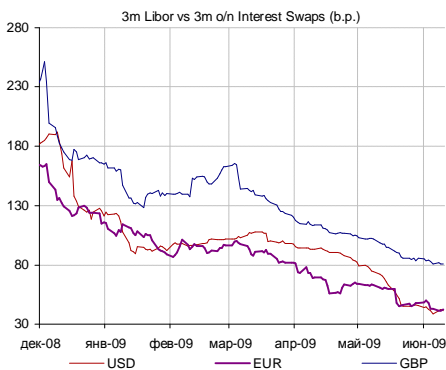
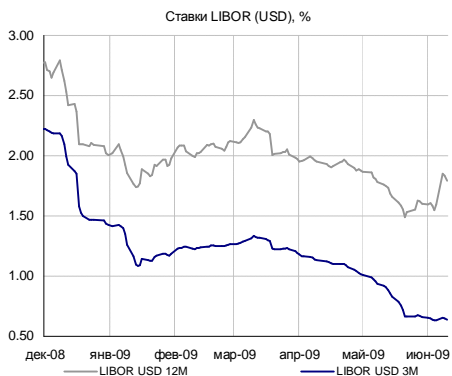
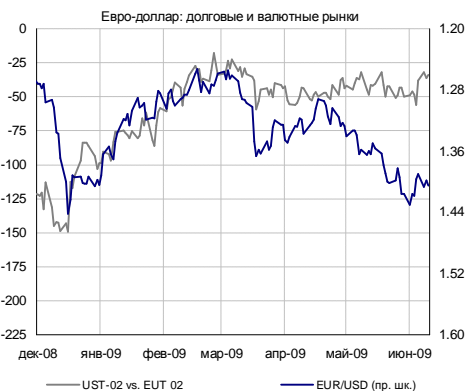
Российский долговой рынок



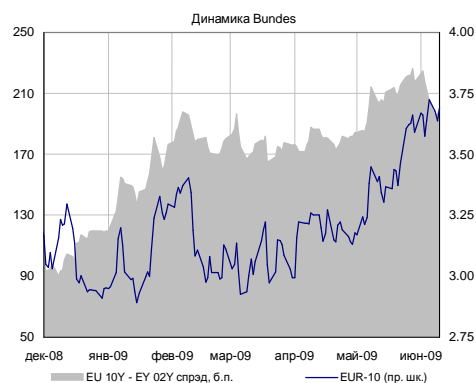
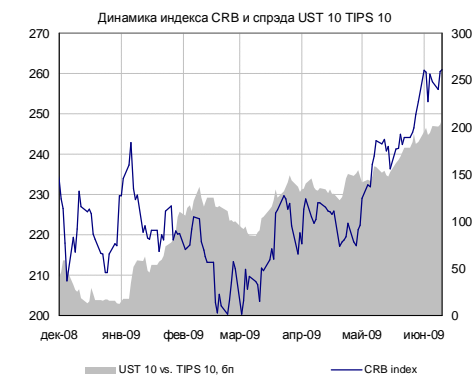
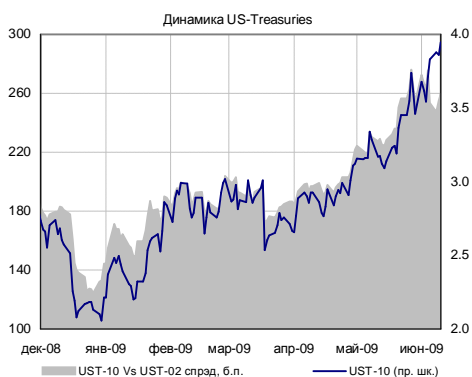
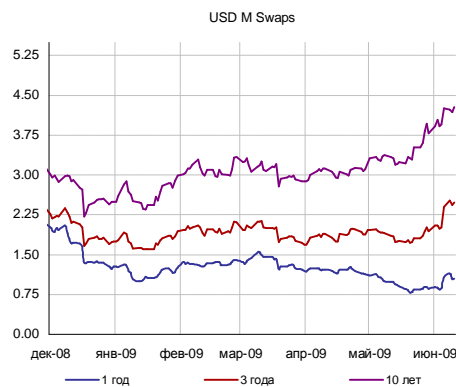
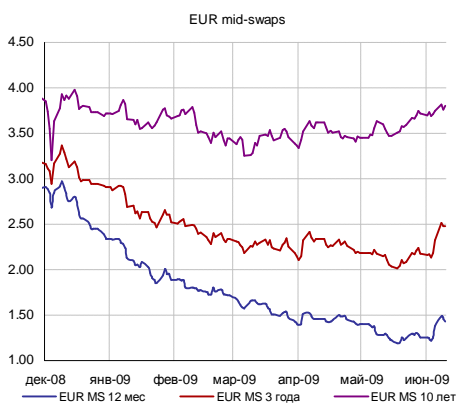
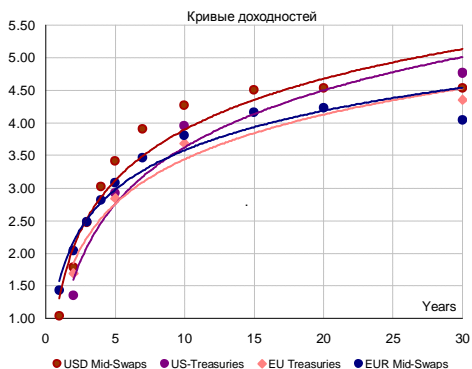
Денежно-валютный рынок



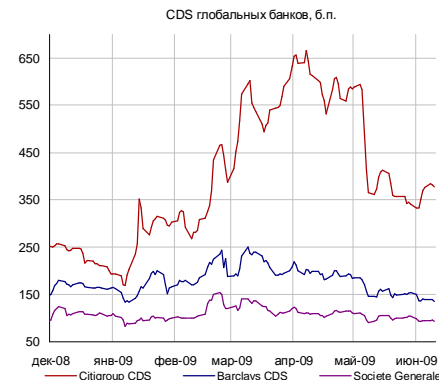
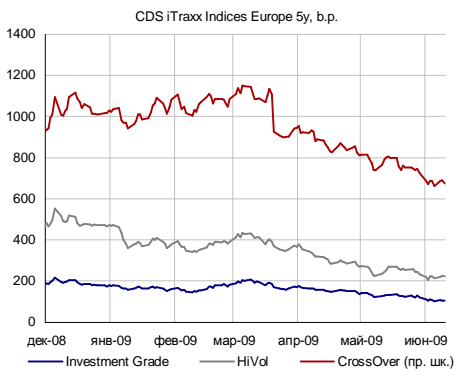
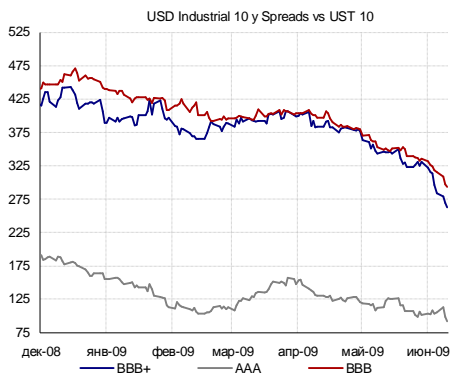
Глобальный валютный и денежный рынок



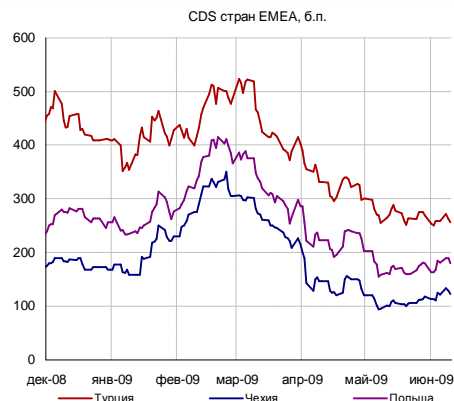
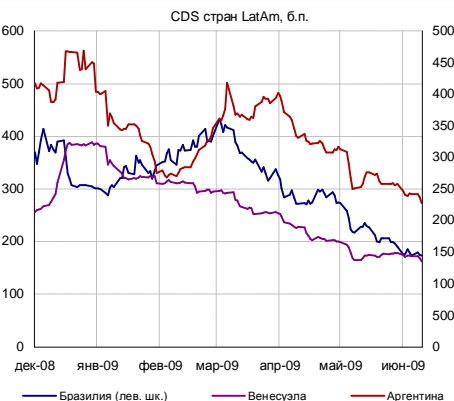
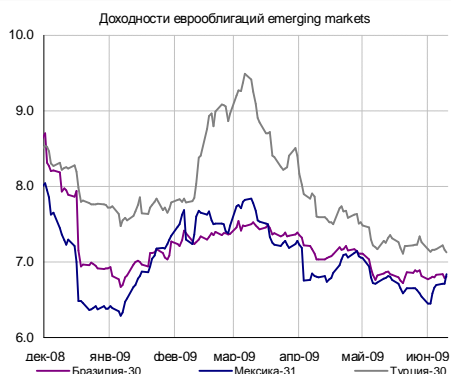
Глобальный долговой рынок



Глобальный кредитный риск



Emerging markets



Товарные рынки



Источники: Bloomberg, расчеты Банка Москвы

КАЛЕНДАРЬ ОФЕРТ И ПОГАШЕНИЙ

Дата*	Выпуск	В обращении, млн. руб.**	Событие	Цена оферты, %	Выплата, млн. руб.
СЕГОДНЯ	Волгоград	210	Погаш.	-	210
СЕГОДНЯ	ЕврокомФК2	3 000	Оферта	100	3 000
СЕГОДНЯ	КМЗ-Фин 01	2 000	Оферта	100	2 000
СЕГОДНЯ	МетарФ 01	500	Оферта	100	500
СЕГОДНЯ	ТООП-Фин01	2 000	Оферта	100	2 000
СЕГОДНЯ	Толкнига-2	1 500	Оферта	100	1 500
СЕГОДНЯ	УЗПС 01	1 500	Оферта	100	1 500
12.06.2009	ИнкомЛада3	2 000	Оферта	100	2 000
12.06.2009	Мечел ТД-1	3 000	Погаш.	-	3 000

Статистика США

Дата	Показатель	Период	Ожидаемое значение	Фактическое значение	Прошрое значение
28.05.09	Заказы на товары длительного пользования	апр.09	0.5%	1.9%	-0.8%
28.05.09	Продажи на первичном рынке жилья	апр.09	360 000	352 000	356 000
29.05.09	Вторая предварительная оценка ВВП США	1 кв.09	-5.5%	-5.7%	-6.1%
29.05.09	Дефлятор ВВП	1 кв.09	2.9%	2.8%	2.9%
29.05.09	Индекс потребительского оптимизма Миниганского университета	май.09	68	68.7	67.9
03.06.09	Непроизводственный индекс ISM	май.09	45.0	44.0	43.7
04.06.09	Производительность труда вне с/х	1 кв.09	1.2%	1.6%	0.8%
04.06.09	Удельные расходы на оплату труда	1 кв.09	2.9%	3.0%	3.3%
05.06.09	Уровень безработицы	май.09	9.2%	9.4%	8.9%
09.06.09	Товарно-материальные запасы	апр.09	-1.1%	-1.4%	-1.6%
10.06.09	Баланс внешней торговли, млрд. долл.	апр.09	-\$29.0 млрд.	-\$29.2 млрд.	-\$27.6 млрд.
10.06.09	Бежевая Книга ФРС США				
12.06.09	Цены на импорт, м-о-м	май.09	1.2%		1.6%
12.06.09	Индекс потребительского оптимизма Миниганского университета	июн.09	68.6		68.7
15.06.09	Индекс деловой активности ФРБ Нью-Йорка (Empire State)	июн.09	-6.10		-4.55
15.06.09	Счет капитала (ТКС)	апр.09			\$55.8 млрд.
16.06.09	Индекс цен производителей (PPI), м-о-м	май.09	0.6%		0.3%
16.06.09	Число начатых строительных жилья	май.09	480 000		458 000
16.06.09	Промышленное производство	май.09	-0.6%		-0.5%

Аналитический департамент

Тел: +7 495 624 00 80

Факс: +7 495 925 80 00 доб. 2822

Bank_of_Moscow_Research@mmbank.ru**Директор департамента**

Тремасов Кирилл

Tremasov_KV@mmbank.ru**Управление рынка акций****Стратегия, Экономика**

Тремасов Кирилл

Tremasov_KV@mmbank.ru

Волов Юрий

Volov_YM@mmbank.ru**Телекоммуникации, Банки**

Мусяенко Ростислав

Musienko_RI@mmbank.ru**ТЭК**

Лямин Михаил

Lyamin_MY@mmbank.ru

Вахрамеев Сергей

Vahrameev_SS@mmbank.ru

Зенкова Елена

Zenkova_EA@mmbank.ru**Машиностроение/Транспорт**

Лямин Михаил

Lyamin_MY@mmbank.ru**Потребительский сектор**

Мухамеджанова Сабина

Muhamedzhanova_SR@mmbank.ru**Металлургия, Химия**

Волов Юрий

Volov_YM@mmbank.ru

Кучеров Андрей

Kucherov_AA@mmbank.ru**Управление долговых рынков**

Федоров Егор

Fedorov_EY@mmbank.ru

Горбунова Екатерина

Gorbunova_EB@mmbank.ru

Михарская Анастасия

Mikharskaya_AV@mmbank.ru

Игнатьев Леонид

Ignatiev_LA@mmbank.ru

Настоящий документ предоставлен исключительно в порядке информации и не является предложением о проведении операций на рынке ценных бумаг, и в частности предложением об их покупке или продаже. Настоящий документ содержит информацию, полученную из источников, которые Банк Москвы рассматривает в качестве достоверных. Однако Банк Москвы, его руководство и сотрудники не могут гарантировать абсолютные точность, полноту и достоверность такой информации и не несут ответственности за возможные потери клиента в связи с ее использованием. Оценки и мнения, представленные в настоящем документе, основаны исключительно на заключениях аналитиков Банка в отношении анализируемых ценных бумаг и эмитентов. Вознаграждение аналитиков не связано и не зависит от содержания аналитических обзоров, которые они готовят, или от существа даваемых ими рекомендаций.

Банк Москвы, его руководство и сотрудники не несут ответственности за инвестиционные решения клиента, основанные на информации, содержащейся в настоящем документе. Банк Москвы, его руководство и сотрудники также не несут ответственности за прямые или косвенные потери и/или ущерб, возникший в результате использования клиентом информации или какой-либо ее части при совершении операций с ценными бумагами. Банк Москвы не берет на себя обязательств регулярно обновлять информацию, которая содержится в настоящем документе, или исправлять возможные неточности. Сделки, совершенные в прошлом и упомянутые в настоящем документе, не всегда являются индикативными для определения результатов будущих сделок. На стоимость, цену или величину дохода по ценным бумагам или производным инструментам, упомянутым в настоящем документе, могут оказывать неблагоприятное воздействие колебания обменных курсов валют. Инвестирование в российские ценные бумаги несет значительный риск, в связи с чем клиенту необходимо проводить собственный анализ рынка и исследование надежности российских эмитентов до совершения сделок.

Настоящий документ не может быть воспроизведен полностью или частично, с него нельзя делать копии, выдержки из него не могут использоваться для каких-либо публикаций без предварительного письменного разрешения Банка Москвы. Банк Москвы не несет ответственности за несанкционированные действия третьих лиц, связанные с распространением настоящего документа или любой его части.